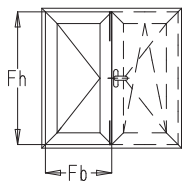
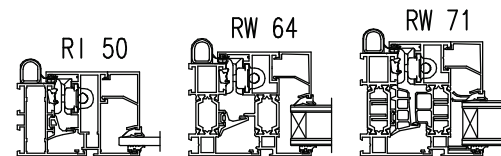


CHRONO

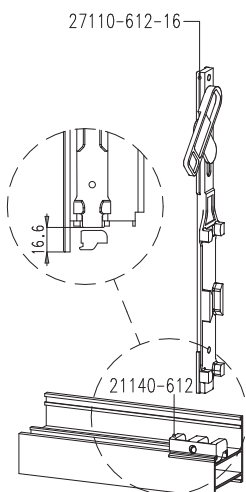
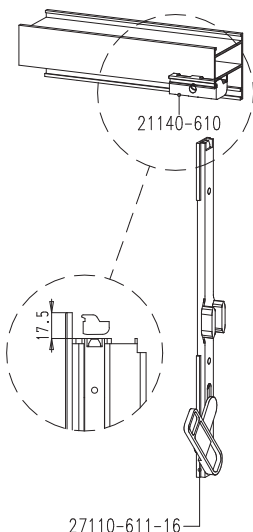
Французские (штульповые) окна



Chrono штульповый набор
 n° 27111-610-12
 Fb = max. 1200 мм
 Fh = 700-2400 мм
 Вес створки = max. 170 кг



Основной комплект



	Поворотный комплект	Поворотно-откидной комплект
	30140-610	
	30140-800	30000-530
	20000-620	30000-500
	30000-700	
	30000-690	
	30000-659	
	30140-810	30140-800
	20000-620	
	30000-600	
	30110-610	
	30140-610	
		30000-700
		30000-690
		30000-659
		30140-810
		20000-620
		30000-600
		30110-610
		30140-610



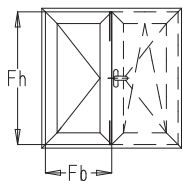
или

Fb : max 1200
 Fh : 700 - 2400
 Max 170 kg

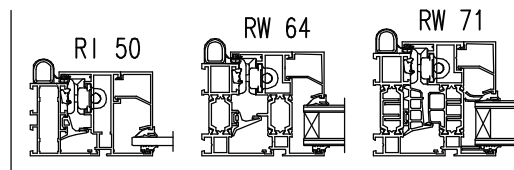
30140-610 =
 вместо стандартной
 n° 30110-610

CHRONO

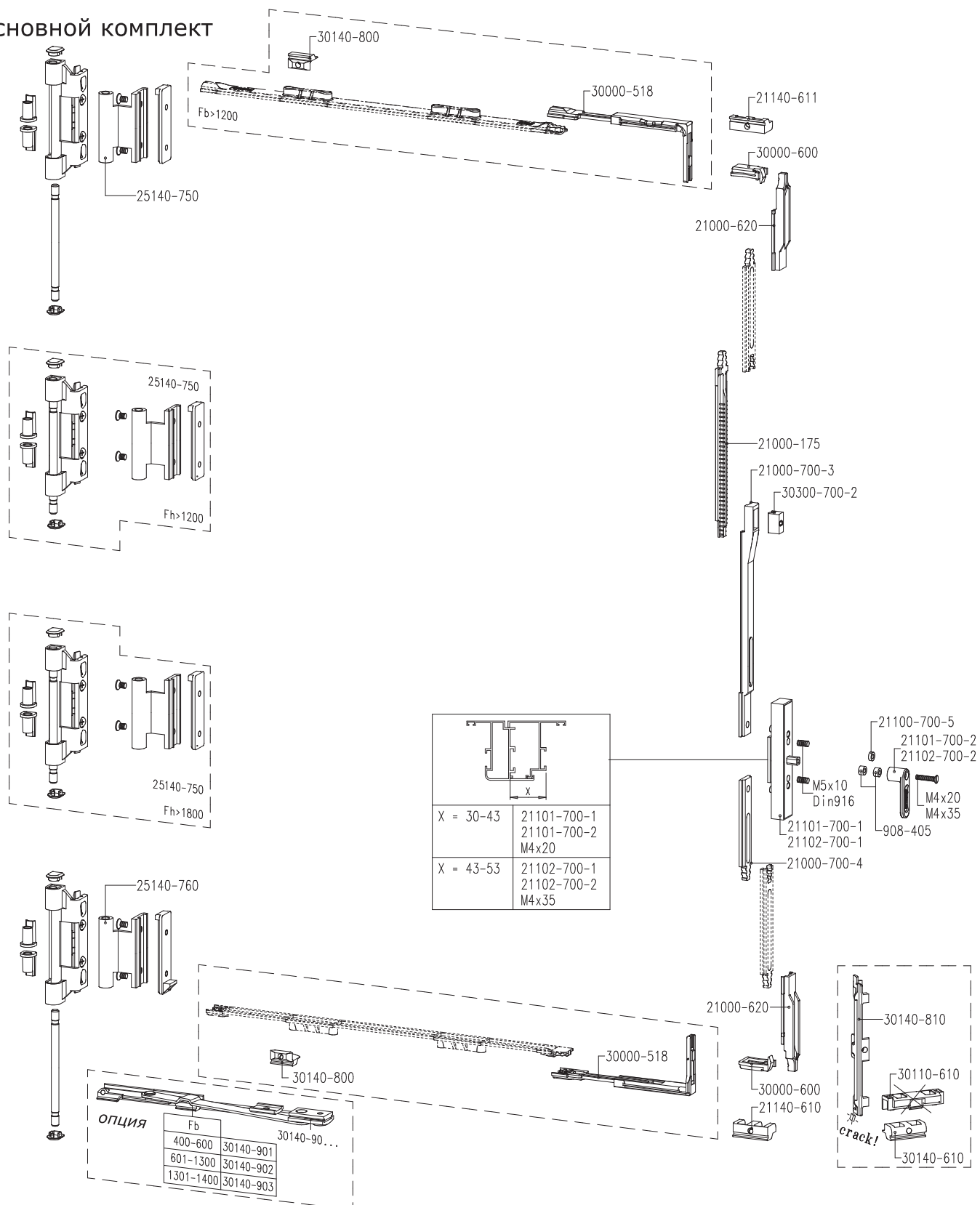
Французские (штульповые) окна

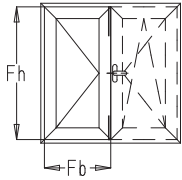


Chrono n° 21140 с запорным механизмом
 Fb = 400-1400 мм
 Fh = 710-2400 мм
 Fb/Fh = max. 1,5
 Вес створки = max. 170 кг

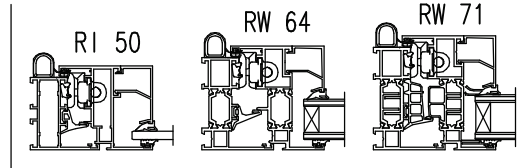


Основной комплект





Chrono n° 21140 с запорным механизмом
 Fb = 400-1400 мм
 Fh = 710-2400 мм
 Fb/Fh = max. 1,5
 Вес створки = max. 170 кг



Подбор тяг

Таблица 1: Выбор тяги (A < Fh/2)

Fh	A	21000-...	30300-60
710-800	355-450		110
801-900	355-550		210
901-1000	355-650		310
1001-1100	355-700		310 + 110
701-750	110		30300-60
1101-1200	355-700		310 + 210
701-800	210		110 + 30300-60
1201-1300	401-700		2x310
701-900	310		210 + 30300-60
1301-1400	401-700		2x310 + 110
701-950	310 + 110		310 + 30300-60
1401-1500	451-700		2x310 + 210
701-1000	310 + 210		310 + 110 + 30300-60
1501-1600	501-700		3x310
701-1100	2x310		310 + 210 + 30300-60
1601-1700	501-700		3x310 + 110
701-1100	2x310 + 110		2x310 + 30300-60
1701-1800	1101-1150		2x310 + 30300-60
551-700	551-700		310
1701-1800	701-1100		3x310 + 210
1101-1200	2x310 + 210		2x310 + 110 + 30300-60
1801-1900	601-700		310 + 110
701-1100	3x310		4x310
1101-1300	3x310		2x310 + 210 + 30300-60
1901-2000	601-700		310 + 210
701-1100	3x310 + 110		4x310 + 110
1101-1350	3x310 + 110		3x310 + 30300-60
2001-2100	651-700		2x310
701-1100	3x310 + 210		4x310 + 210
1101-1400	3x310 + 210		3x310 + 110 + 30300-60
2101-2200	701-1100		2x310 + 110
1101-1500	4x310		3x310 + 210 + 30300-60
2201-2300	701-1100		2x310 + 210
1101-1550	4x310 + 110		4x310 + 210
2301-2400	751-1100		4x310 + 30300-60
1101-1600	4x310 + 210		4x310 + 110 + 30300-60
			3x310 + 110

Таблица 2: Выбор тяги (A = Fh/2)

Fh	21000-...	30300-60
710-800		110
801-900		210
901-1000		310
1001-1100		310 + 110
1101-1200		310 + 210
1201-1300		310 + 210
1301-1400		2x310
1401-1500		2x310 + 110
1501-1600		310 + 110 + 30300-60
1601-1700		2x310 + 30300-60
1701-1800		2x310 + 210 + 30300-60
1801-1900		2x310 + 110 + 30300-60
1901-2000		3x310 + 210 + 30300-60
2001-2100		3x310 + 30300-60
2101-2200		3x310 + 110 + 30300-60
2201-2300		4x310 + 30300-60
2301-2400		3x310

Таблица 3: Выбор тяги (A <> Fh/2)

Fh	21000-...	30300-60
355-700		110
701-1100		310 + 30300-60
1101-1600		2x310 + 110

Таблица 4: Выбор тяги (Fh - A = Fh/2)

Fh	21000-...	30300-60
710-1400		310
1401-2200		310 + 30300-60
2201-2400		2x310 + 110

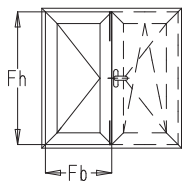
Внимание: тяга н° 30300-60 всегда монтируется как можно дальше от замка!

CHRONO

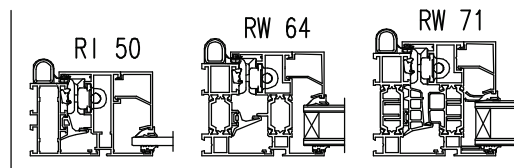
Французские (штульповые) окна

REALIT[®]

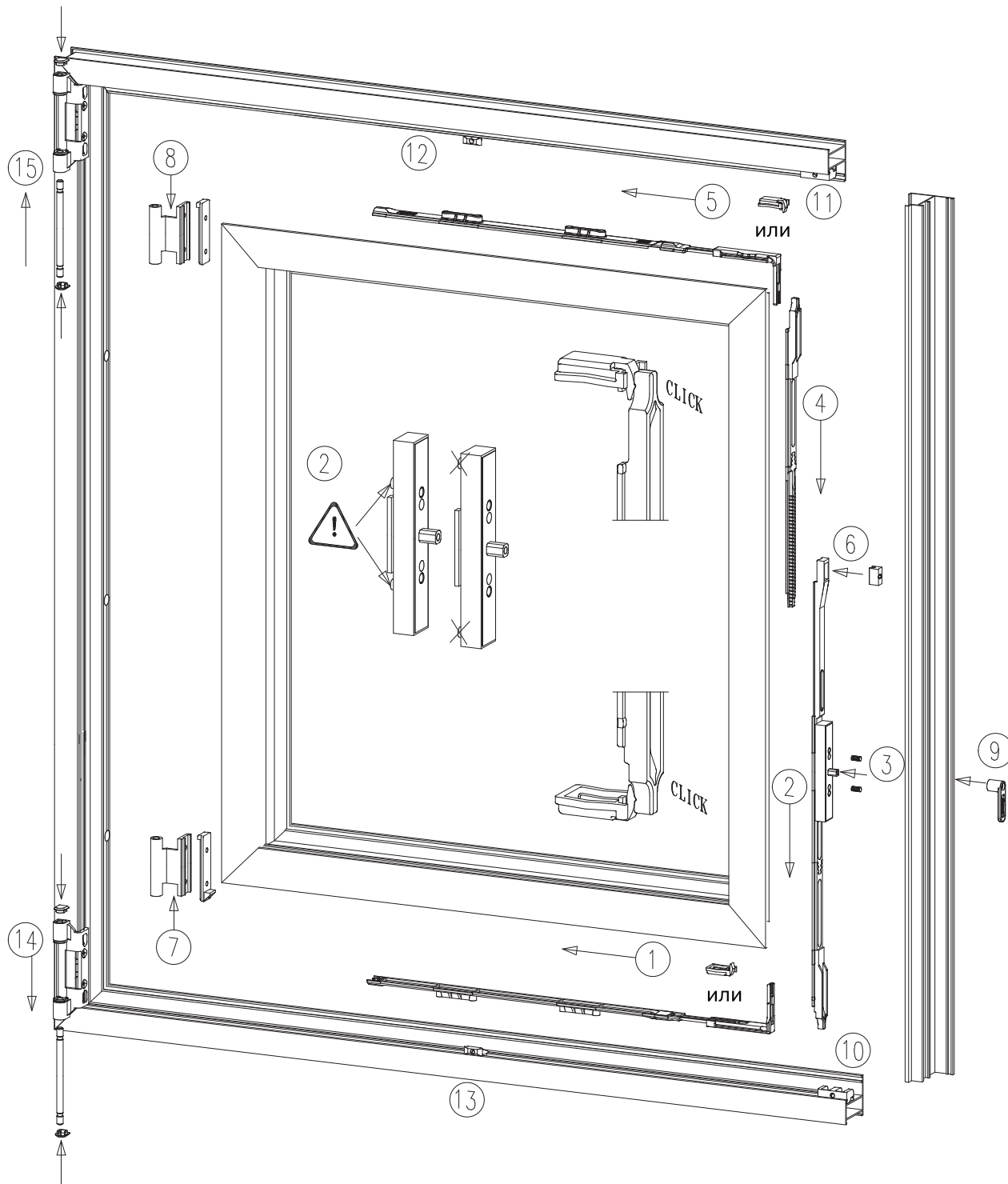
Sobinco
OPENS YOUR LIFE



Chrono n° 21140 с запорным механизмом
Fb = 400-1400 мм
Fh = 710-2400 мм
Fb/Fh = max. 1,5
Вес створки = max. 170 кг



Инструкция по установке



Внимание: запорный механизм должен монтироваться в положении «открыто». В таком случае шпильки механизма будут располагаться ближе друг к другу.

CHRONO

Французские (штульповые) окна

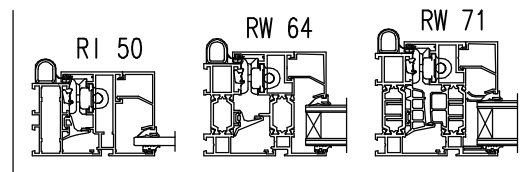
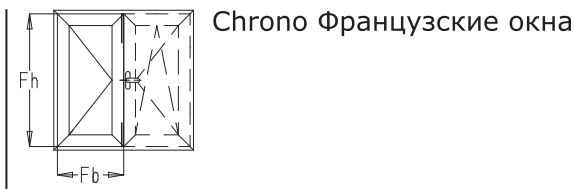
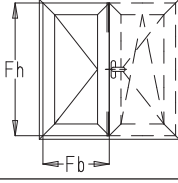
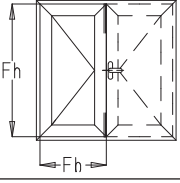
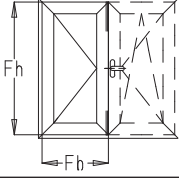


Таблица для оформления заказа

Штульповой набор

	Fb < 1200		Fb < 1200
Fh=700-1200	27111-610-12 + 30140-610		27111-610-12
	+ 1x 25140-750 + 1x 25140-760 (<90кг) или + 1x 25140-751 + 1x 35140-760 (<130кг)		
Fh=1201-1800	27111-610-12 + 30140-610		27111-610-12
	+ 2x 25140-750 + 1x 25140-760 (<90кг) + 1x 25140-750 + 1x 25140-760 + 1x 20140-752 (<90кг) или + 1x 25140-751 + 1x 35140-760 + 1x 20140-752 (<130кг)		
Fh=1801-2400	27111-610-12 + 30140-610		21110-610-16
	+ 3x 25140-750 + 1x 25140-760 (<90кг) + 1x 25140-750 + 1x 25140-760 + 2x 20140-752 (<90кг) или + 1x 25140-751 + 1x 35140-760 + 2x 20140-752 (<130кг)		
Вес створки до 170 кг : + усилитель петель 35140-790			

Chrono n° 21141 или n° 21142

	Fb=401-1200mm	Fb=1201-1400
Fh=710-1200	21141 (или 21142)	21141 (или 21142) + 2 x 30000-518 + 2 x 30140-800
	+ 1x 25140-750 + 1x 25140-760 (<90кг) + 1x 25140-751 + 1x 35140-760 (<130кг)	
Fh=1201-1800	21141 (или 21142)	21141 (или 21142) + 2 x 30000-518 + 2 x 30140-800
	+ 2x 25140-750 + 1x 25140-760 (<90кг) + 1x 25140-751 + 1x 35140-760 + 1x 20140-752 (<130кг)	
Fh=1801-2400	21141 (или 21142)	21141 (или 21142) + 2 x 30000-518 + 2 x 30140-800
	+ 3x 25140-750 + 1x 25140-760 (<90кг) + 1x 25140-751 + 1x 35140-760 + 2x 20140-752 (<130кг)	
Алюминиевые соединительные тяги (в соответствии с размерами створки)		
21000-110 : тяга 110 мм		
21000-210 : тяга 210 мм		
21000-310 : тяга 310 мм		
30300-60 : тяга 60 мм		
Вес створки до 170 кг : + усилитель петель 35140-790		